

複数情報伝達モードを備えた ユニバーサルな電話リレーサービスの提供

株式会社SOBAプロジェクト

株式会社SOBAプロジェクトとは？

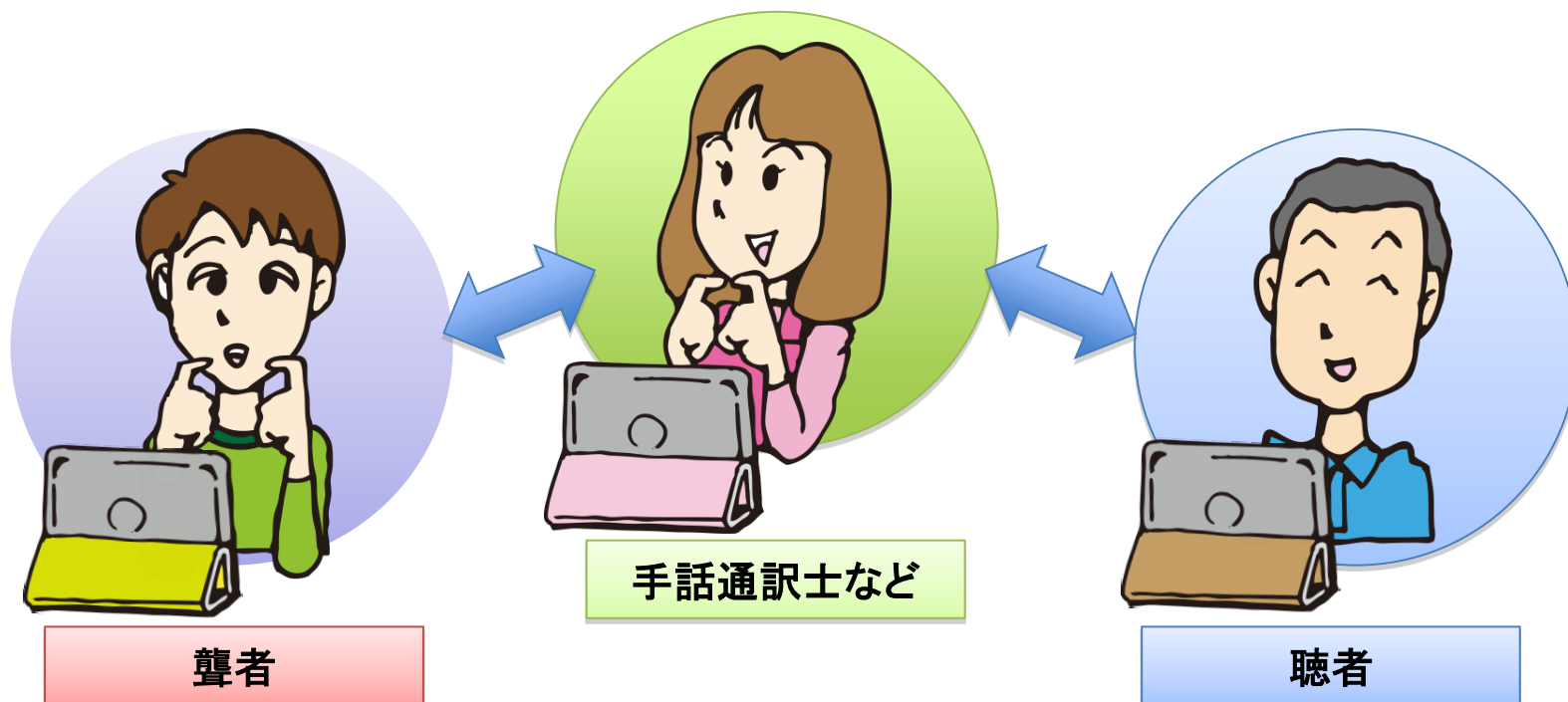
- 産官学共同プロジェクト
 - 京都大学・東京大学・東京工業大学・慶應義塾大学・早稲田大学・NTTコムウェア・オムロン・文部科学省
- ビジュアルコミュニケーションの研究開発
- 成果を引き継ぎ株式会社化

<https://ja.wikipedia.org/wiki/SOBA%E3%83%97%E3%83%AD%E3%82%B8%E3%82%A7%E3%82%AF%E3%83%88>

SOBAリレー電話サービスとは？

- 映像・音声・テキストチャット・アイコン（複数伝達モード）などを使って、ろう者・手話通訳者・聴者などの対話を支援するサービス
- 個人向け
 - 無償で提供
 - ホームページから申込可能
 - システムのみ提供
- 法人・団体向け
 - 法人・団体ごとにサービス内容をカスタマイズ
 - システム＋手話通訳者のセットなど

SOBA電話リレーサービスのイメージ



SOBA電話リレーサービス端末画面イメージ

ろう者の先生の画面 (PC)



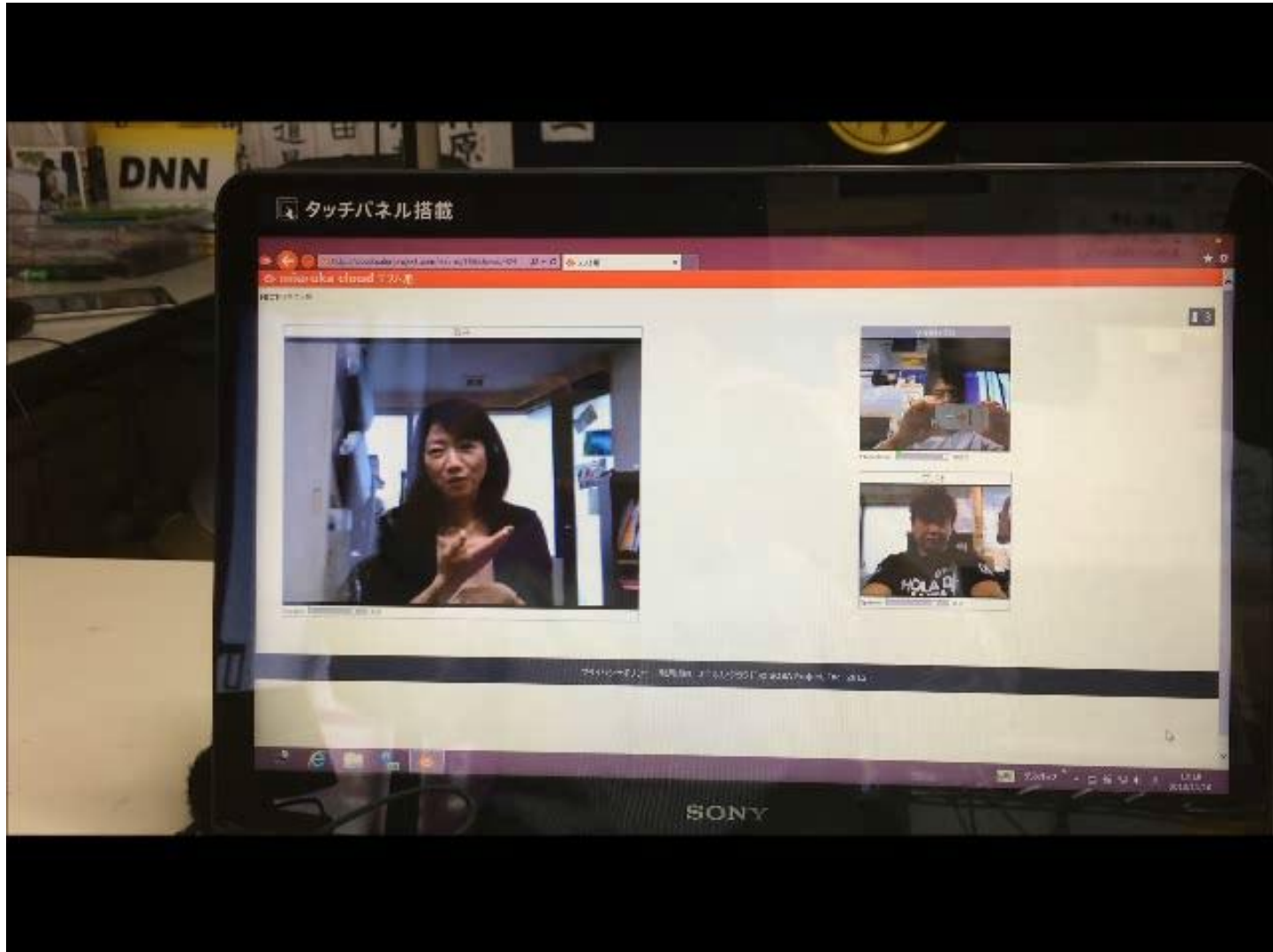
手話通訳者の画面 (タブレット)



聴者の学習者の画面 (タブレット)



SOBA電話リレーサービス（映像）



SOBA電話リレーサービスのWebサイト

<http://soba-relay.com>



SOBA電話リレーサービスの特徴

- ろう者の意見を取り入れたサービス
 - これまでろう者の方にモニターをして頂き、ろう者の方の貴重な意見を組み込み、形にしたシステムです。
- 利用料は無料
 - 一般ユーザの方には無料でご利用いただけます。

SOBA電話リレーサービスの画面&機能（1）

The image displays two screenshots of the SOBA phone relay service interface. The left screenshot shows a text chat window with a yellow border, containing messages from '乾さん' (Tanaka) and a sticker selection menu. The right screenshot shows a video conference interface with a grid of participants and a call control bar. Callout boxes with lines pointing to specific UI elements describe the following features:

- テキストチャット (スタンプなど利用可能)**: Text chat (stamps etc. can be used)
- 情報共有**: Information sharing
- 招待メール**: Invitation email
- 自身のカメラ映像**: My own camera video
- スライドパネル表示と参加者の全画面表示切替ボタン**: Slide panel display and full-screen display toggle button for participants
- 参加者の全画面表示**: Full-screen display of participants

SOBA電話リレーサービスの画面&機能（2）

かんたん2STEPで、会議に参加しながらでもゲストを招待できます。
事前に招待しておくことも、もちろん可能です。
お取引先様との1度きりの会議などにもご利用いただける、便利な機能です！



招待メールアイコン
を押して

招待したいゲストの
アドレスを入力

送信！

招待された側は、
メールに記載のある
URLをクリック
するだけでOK!


SOBA電話リレーサービスの画面&機能（2）

スマートフォン・タブレット版ミエルカ・クラウド専用アプリ（Android/iOS）の新機能です。専用アプリ利用者がWeb会議に招待されると、通知音と共にホーム画面に着信通知が表示されます。表示を指でスワイプすると専用アプリが起動しWeb会議へ誘導します。

従来のメール通知に加え、メールと同時に「プッシュ通知」が着信、片手で素早く会議室に入ることができます。



・左) iOS (iPhone) でのプッシュ通知



・右) Android (Nexus7) でのプッシュ通知

利用環境

スマートフォン&タブレットのほか、Windows や MacOS にも対応



実際に使うには？

<http://soba-relay.com> から申し込み（無料）

電話リレーサービスのお申込みはとても簡単です。メールアドレスを記入するだけ！
最短即日からサービスをご利用頂けます。



① メールアドレスを登録します。

soba@hotmail.com

登録

② SOBAプロジェクトから登録完了のメールをお送りします。
最短で即日発行します。

今後の展開（今年度中に実装・リリース）

- 文字字幕機能の追加
 - 高い精度でリアルタイムに文字字幕を実現（アイセック・ジャパン様とのコラボ）
- パネルディスカッション機能の追加
 - 複数人が登壇し、その様子を視聴者に配信

ご清聴ありがとうございました